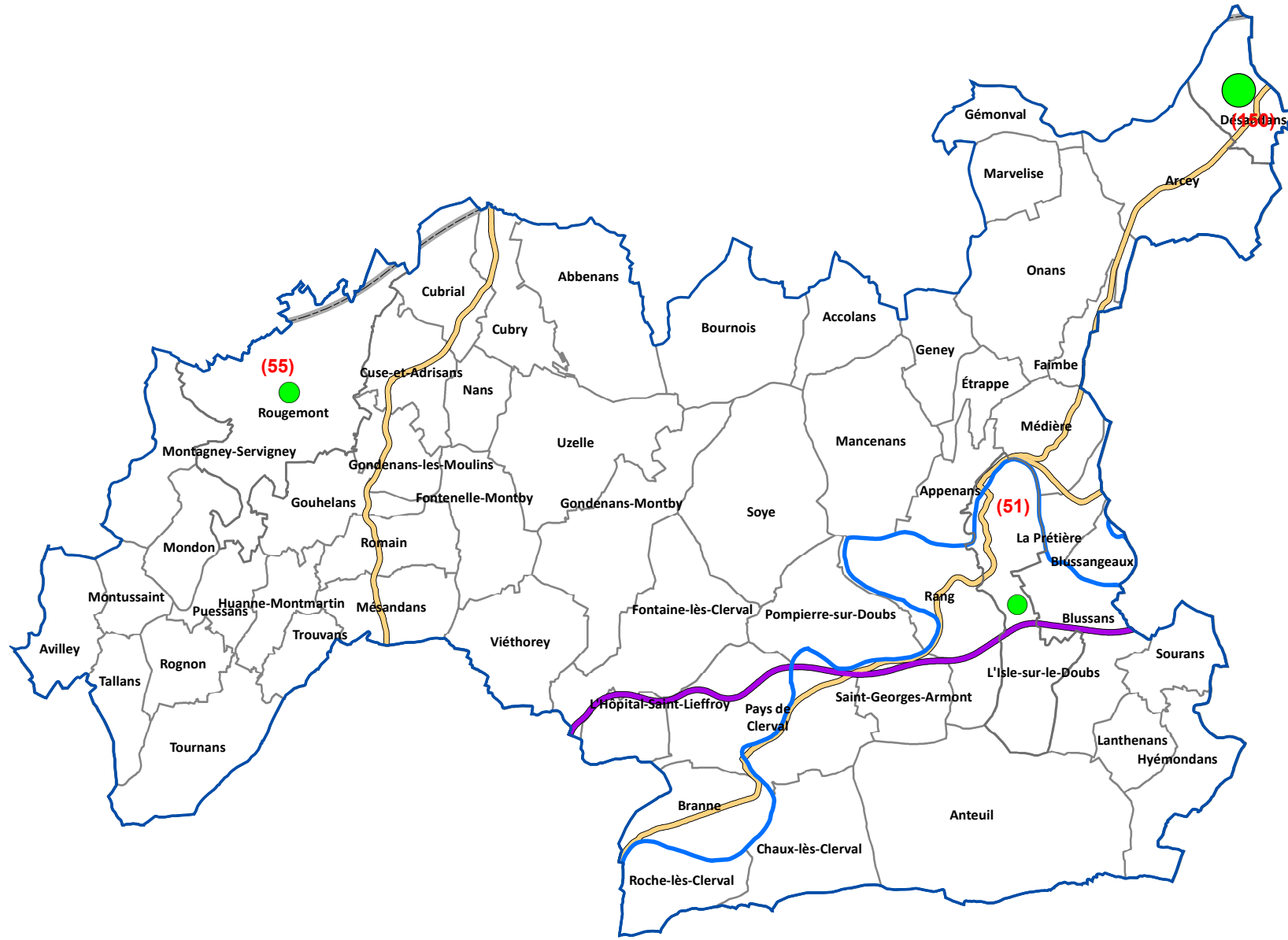











# Deux Vallées Vertes

## Capacités d'accueil pour Personnes Agées (EHPAD)



-  Contour EPCI
- EHPAD**
- Capacité totale
-  10
-  50
-  100
-  TGV
-  Le Doubs
- Routes primaires**
-  A 36
-  Routes importantes
-  Communes

©IGN 2018, Département du Doubs.  
bolech, le 24/01/2018

\\chinois\Metiers\Pilotage\Zonages géographiques\EPCI Contrats Territoire\projets\carte A4 Paysage pour Etabl Héberg PA EPCI.mxd

0 1 2 4 Kilomètres

