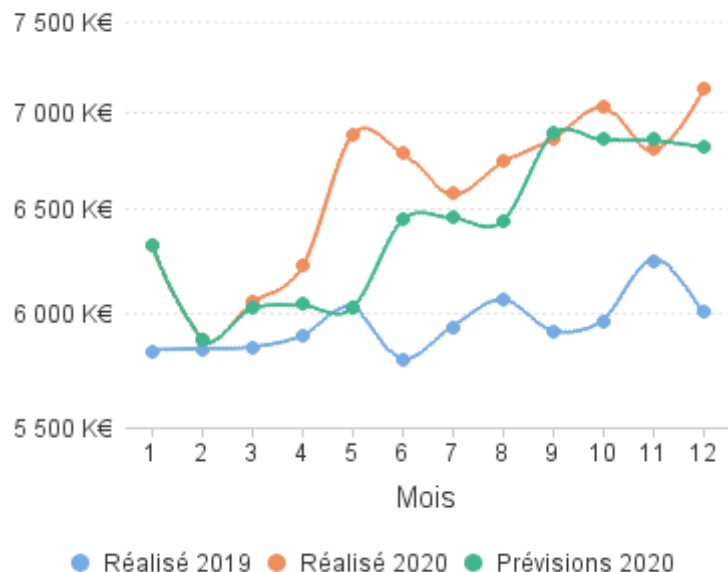


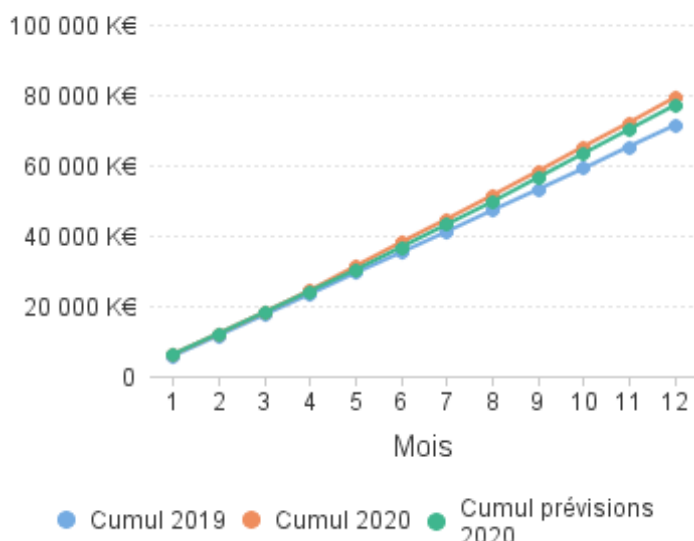
### Axe 131 - Gestion du rsa

Réalisé au 31/12/2020 : 79 316 K€ soit 99,9%

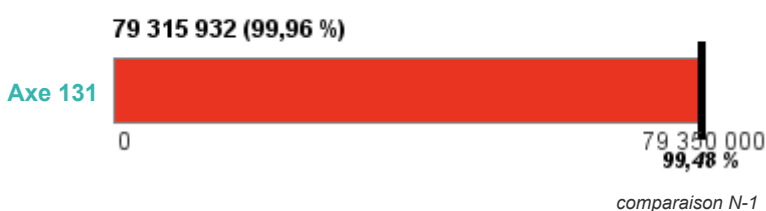
#### Dépenses réelles de fonctionnement



#### Dépenses réelles de fonctionnement cumulées



#### Exécution budgétaire de l'axe 131 (y compris acompte décembre)



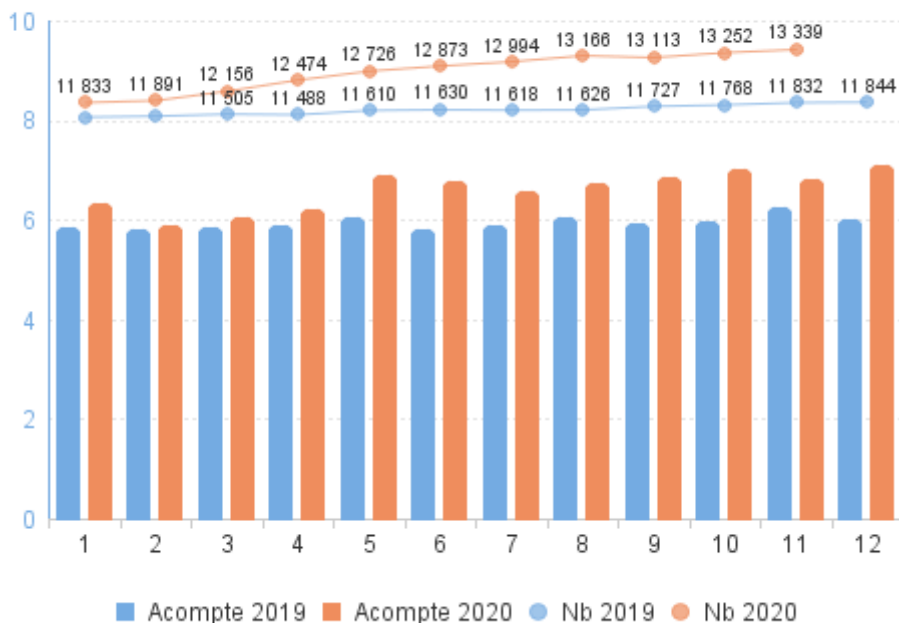
	taux de réalisation 2020	taux de réalisation 2019 au 31/12	variation
Champ 1311	99,9%	99,5%	↔
Champ 1312	58,4%	57,0%	↔

En K €	1	2	3	4	5	6	7	8	9	10	11	12	Somme
1311 - Allocations RSA	6 322	5 878	6 056	6 227	6 887	6 775	6 577	6 743	6 865	7 027	6 804	7 107	79 268
1312 - Juste accès au droit		5				16	4			4	0,9	18	48
<b>Somme</b>	<b>6 322</b>	<b>5 883</b>	<b>6 056</b>	<b>6 227</b>	<b>6 887</b>	<b>6 791</b>	<b>6 581</b>	<b>6 743</b>	<b>6 865</b>	<b>7 031</b>	<b>6 805</b>	<b>7 125</b>	<b>79 316</b>

## Les déterminants de la dépense

### Analyse du «stock» d'allocataires

Evolution du nombre d'allocataires RSA et de l'acompte mensuel (M€)



#### Commentaires :

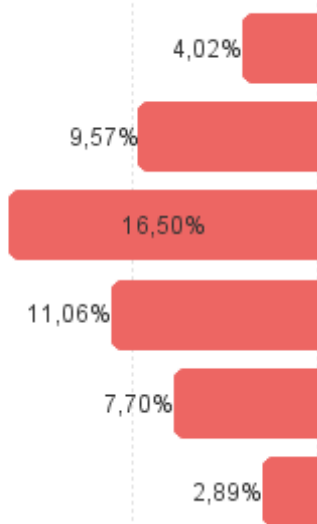
- Augmentation de 9% du nombre d'allocataires depuis mars 2020
- Augmentation de 12,4% des dépenses entre mars et décembre 2020 en comparaison avec la période mars/décembre 2019.

- Les perspectives économiques connues à ce jour ne permettent pas d'envisager à court terme une inversion de la tendance (crise intérim, plans sociaux, fin de droits chômage...).

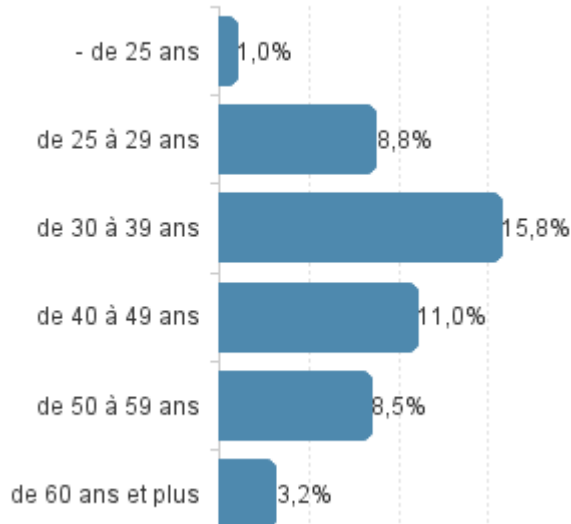
### Le profil des bénéficiaires («stock» au mois d'octobre 2020 - 13 252 allocataires)

Ancienneté dans le droit	
Inférieur à 6 mois	13%
de 6 mois à moins de 1 an	13%
de 1 an à moins de 2 ans	18%
de 2 ans à moins de 5 ans	27%
de 5 ans et plus	28%

#### Femmes

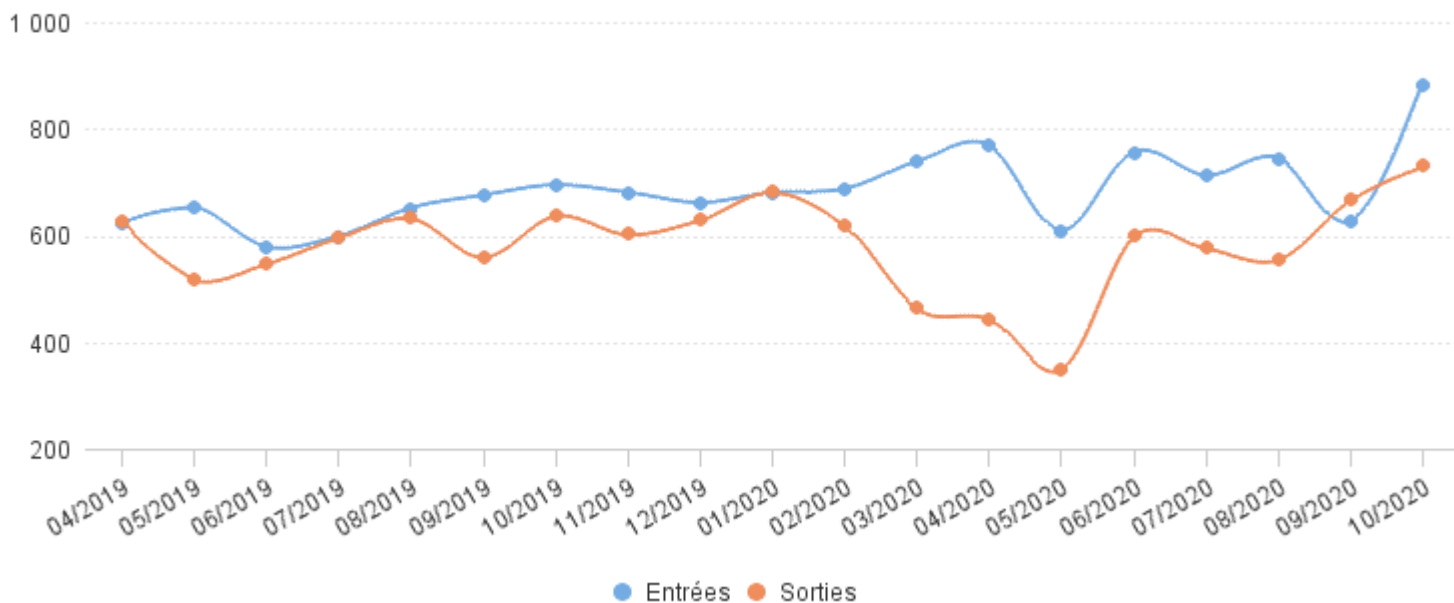


#### Hommes



## Analyse des flux entrants/sortants de l'ensemble des allocataires

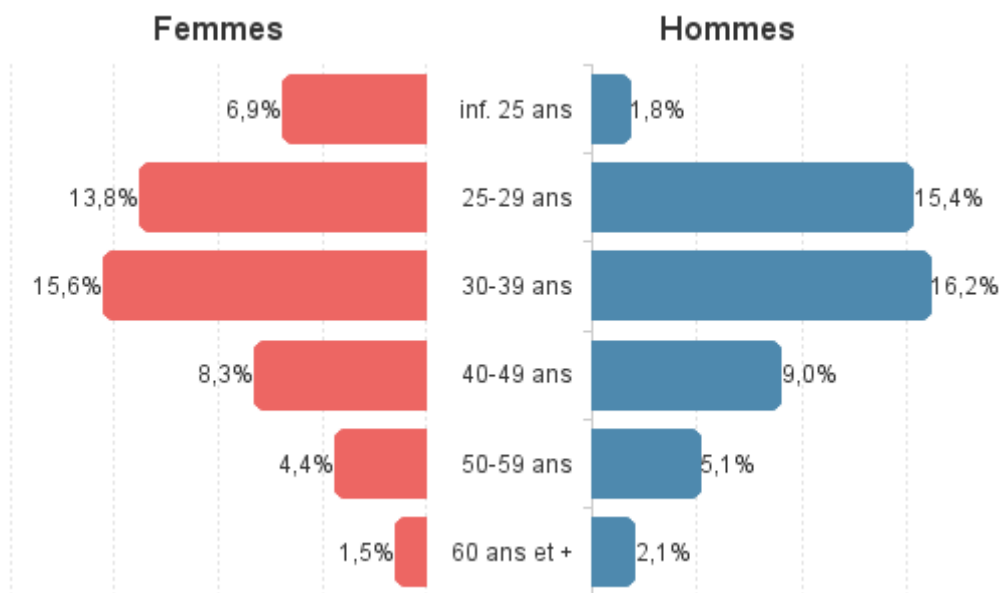
Flux entrées/sorties des allocataires  
(18 mois glissants)



### Commentaires :

- Poursuite de l'altération de la dynamique entrées/sorties. Les entrées dans le droit demeurent supérieures aux sorties.
- Cette dynamique est conforme aux données observées nationalement.
- Pour amortir les effets de cette tendance, un effort conséquent est porté sur les nouveaux entrants (plateformes, orientation sur les dispositifs existants).

### Le profil des nouveaux bénéficiaires depuis la crise du Covid-19 (flux d'avril à décembre 2020 - analyse des 3 657 nouvelles demandes de RSA)



### Commentaires :

Forte augmentation des nouveaux allocataires RSA de moins de 30 ans liée à l'augmentation de l'intérim et des secteurs refuges.